


FUNDACIÓN ABRAHAM ROMERO
NIT 901.223.410-2

Terminado en los años

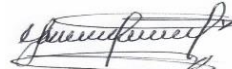
Estado de Situación Financiera Comparativo	31/12/2023	31/12/2022	NOTAS
Grupo 3 ESAL NIIF			
Activos			
Activos corrientes			
Efectivo y Equivalentes al Efectivo	1.081.723	139.928.710	6
Otros activos financieros, corrientes			
Otros activos no financieros, corrientes			
Deudores comerciales y otras cuentas por cobrar, corrientes		214.361.461	7
Cuentas por Cobrar a Entidades Relacionadas, corrientes			
Inventarios			
Activos biológicos, corrientes			
Activos por impuestos, corrientes	292.769		8
Total de activos corrientes distintos de los activos o grupos de activos para su disposición clasificados como mantenidos para la venta o como mantenidos para distribuir			
Activos corrientes totales	1.374.492	354.290.171	
Activos no corrientes			
Otros activos financieros, no corrientes			
Otros activos no financieros, no corrientes			
Derechos por cobrar, no corrientes			
Cuentas por Cobrar a Entidades Relacionadas, no corrientes			
Activos intangibles distintos de la plusvalía			
Propiedades, Planta y Equipo			
Propiedad de inversión			
Total de activos no corrientes	0	0	
Total de activos	1.374.492	354.290.171	
Patrimonio y pasivos			
Pasivos			
Pasivos corrientes			
Otros pasivos financieros, corrientes	64.000		9
Cuentas comerciales y otras cuentas por pagar, corrientes	55.782.146	6.138.478	10
Cuentas por Pagar a Entidades Relacionadas, corrientes			
Otras provisiones, corrientes			
Pasivos por Impuestos, corrientes	344.600	1.342.770	11
Provisiones por beneficios a los empleados, corrientes			
Otros pasivos no financieros, corrientes			
Total de pasivos corrientes distintos de los pasivos incluidos en grupos de activos para su disposición clasificados como mantenidos para la venta			
Pasivos incluidos en grupos de activos para su disposición clasificados como mantenidos para la venta			
Pasivos corrientes totales	56.190.746	7.481.248	
Pasivos no corrientes			
Otros pasivos financieros, no corrientes			
Otras cuentas por pagar, no corrientes			
Cuentas por Pagar a Entidades Relacionadas, no corrientes			
Otras provisiones, no corrientes			
Provisiones por beneficios a los empleados, no corrientes			
Otros pasivos no financieros, no corrientes			
Total de pasivos no corrientes	0	0	
Total pasivos	56.190.746	7.481.248	
Patrimonio			
Fondo Social	2.000.000	2.000.000	
Ganancias (pérdidas) acumuladas	344.808.922	695.487.086	
Pérdida del ejercicio	-401.625.176	-350.678.163	
Acciones propias en cartera			
Superavit de capital			
Otras reservas			
Patrimonio de la entidad	-54.816.254	346.808.923	12
Participaciones			
Patrimonio total	-54.816.254	346.808.923	
Total de patrimonio y pasivos	1.374.492	354.290.171	



BENEDICTO ROMERO BARRERA
Representante Legal
C.C 1.015.491



JAIME MORENO OSORIO
Contador
T.P. 68.727-T
C.C. N° 19.293.173




YURANI LASSO VEGA
Revisor Fiscal
T.P. 158.292-T
C.C. N° 52.735.891

FUNDACIÓN ABRAHAM ROMERO
NIT 901.223.410-2

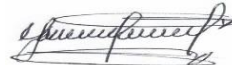
Estado de Resultado Comparativo Grupo 3 ESAL NIIF	Por los Años Terminados el		NOTAS
	31/12/2023	31/12/2022	
Ingresos de actividades ordinarias	578.732.208	400.000	13
Costo de ventas y prestación de servicios	855.790.060	191.793.446	14
Ganancia o Pérdida bruta	-277.057.852	-191.393.446	
Otros ingresos	5.442.122	1.277	15
Gastos de distribución			
Gastos de administración y venta	125.182.996	158.046.339	16
Gastos por beneficios a los empleados			
Reversión de pérdidas por deterioro de valor (pérdidas por deterioro de valor) reconocidas en el resultado del periodo			
Otros gastos	1.516.430	1.675.089	17
Otras ganancias (pérdidas)			
Ganancia (pérdida) por actividades de operación	-398.315.156	-351.113.597	
Diferencia entre el importe en libros de dividendos pagaderos e importe en libros de activos distribuidos distintos al efectivo			
Ganancias (pérdidas) derivadas de la posición monetaria neta			
Ganancias (pérdidas) que surgen de la baja en cuentas de activos financieros medidos al costo amortizado			
Ingresos financieros	59.497	2.482.481	18
Costos financieros	3.369.518	2.047.047	19
Participación en las ganancias (pérdidas) de asociadas y negocios conjuntos que se contabilicen utilizando el método de la participación			
Otros ingresos (gastos) procedentes de subsidiarias, entidades controladas de forma conjunta y asociadas			
Ganancias (pérdidas) que surgen de diferencias entre importes en libros anteriores y el valor razonable de activos financieros reclasificados como medidos al valor razonable			
Ganancia (pérdida), antes de impuestos	-401.625.177	-350.678.163	
Ingreso (gasto) por impuestos			
Ganancia (pérdida) procedente de operaciones continuadas			
Ganancia (pérdida) procedente de operaciones discontinuadas			
Ganancia (pérdida)	-401.625.177	-350.678.163	20



BENEDICTO ROMERO BARRERA
Representante Legal
C.C.N° 1.015.491



JAIME MORENO OSORIO
Contador
T.P. 68.727-T
C.C. N°19.293.173



INES YURANY LASSO VEGA
Revisor Fiscal
T.P. 158.292-T
C.C. N° 52.735.891